

С

ЗАКЛЮЧЕНИЕ РЕВИЗИОННОЙ КОМИССИИ
Акционерного общества «Тюменский аккумуляторный завод»
по результатам проверки годовой бухгалтерской отчетности
за 2020 год.

г. Тюмень

22 марта 2021 г.

Ревизионная комиссия акционерного общества «Тюменский аккумуляторный завод» в составе Федорова С.Г., Пономаревой В.Н., Ахатовой И.Н., Бражниковой О.А., Холопченко Т.А., Никитенко О.М., избранная Общим собранием акционеров (действующая в составе 6 членов), руководствуясь полномочиями, определенными Федеральным законом от 26.12.1995 № 208-ФЗ «Об акционерных обществах», Уставом Общества провела ревизию финансово – хозяйственной деятельности Общества за 2020 год выборочным методом на основании представленных Обществом документов.

Ревизионной комиссии Обществом были представлены следующие документы:

- Бухгалтерский баланс Общества на 31 декабря 2020 года
- Отчет о финансовых результатах за период с 1 января по 31 декабря 2020 г.
- Отчет об изменениях капитала за 2020 год
- Отчет о движении денежных средств за 2020 год
- Пояснения к бухгалтерскому балансу и отчету о финансовых результатах за 2020 год.
- Аудиторское заключение по бухгалтерской (финансовой) отчетности за 2020 год.
- налоговые декларации и приложения к ним.

1. Общие положения.

Бухгалтерский учет в АО «Тюменский аккумуляторный завод» ведется в соответствии с:

- Федеральным законом от 06.12.2011 № 402-ФЗ «О бухгалтерском учете»,
 - Приказом Минфина РФ от 29.07.1998 № 34н «Об утверждении Положения по ведению бухгалтерского учета и бухгалтерской отчетности в Российской Федерации»,
 - Приказом Минфина РФ от 06.07.1999 № 43н «Бухгалтерская отчетность организации» (ПБУ 4/99),
 - Приказом Минфина РФ от 02.07.2010 № 66н «О формах бухгалтерской отчетности организаций»
- и другими нормативными правовыми актами и методическими указаниями по бухгалтерскому учету.

Налоговый учет ведется в соответствии с требованиями Налогового Кодекса РФ и другими нормативными правовыми актами и методическими указаниями по налоговому учету.

Обществом утверждено Положение об учетной политике на 2020 год, в котором предусмотрены способы ведения бухгалтерского и налогового учета.

Обязательный ежегодный аудит АО «Тюменский аккумуляторный завод» по итогам 2020 года осуществляло ООО «Аудиторско-консалтинговая фирма «Акцио Аудит», юридический адрес: г.Тюмень, ул. Мельникайте, д. 85а. Указанная фирма включена в реестр аудиторов и аудиторских организаций саморегулируемой организации аудиторов «Российский союз аудиторов» за основным регистрационным номером 11703048794.

2. Показатели бухгалтерской и налоговой отчетности.

Руководствуясь требованиями ПБУ 4/99 «Бухгалтерская отчетность организации» ревизионной комиссией проверено соответствие данных бухгалтерской отчетности записям главной книги, журналам-ордерам и регистрам бухгалтерского и налогового учета. Данные вступительного баланса соответствуют данным заключительного баланса за прошедший период. Содержание и формы бухгалтерской отчетности применяются последовательно от

одного отчетного периода к другому.

Ревизионной комиссией сделан вывод о достоверности указанных в форме по ОКУД 0710001 (Бухгалтерский баланс) итоговых сумм на конец отчетного периода:

По разделу № I «Внеоборотные активы»	-	1 257 564 тыс. руб.
По разделу № II «Оборотные активы»	-	2 779 669 тыс. руб.
По разделу № III «Капитал и резервы»	-	3 616 070 тыс. руб.
По разделу № IV «Долгосрочные обязательства»	-	149 259 тыс. руб.
По разделу № V «Краткосрочные обязательства»	-	271 904 тыс. руб.

В форме по ОКУД 0710002 (Отчет о финансовых результатах) комиссия считает достоверными содержащиеся в ней показатели за отчетный период:

Выручка от продажи ...	-	4 286 333 тыс. руб.
Себестоимость проданных товаров, продукции, работ и услуг	-	3 946 200 тыс. руб.
Коммерческие расходы	-	46 948 тыс. руб.
Прочие операционные и внереализационные доходы	-	875 796 тыс. руб.
Прочие операционные и внереализационные расходы	-	809 519 тыс. руб.
Налог на прибыль	-	93 451 тыс. руб.
Чистая прибыль	-	307 241 тыс. руб.

В равной степени это относится к показателям формы № 0710004 (Отчет об изменениях капитала), формы по ОКУД 0710005 (Отчет о движении денежных средств).

Налоговые декларации и расчеты за 2020 год составлены с учетом требований НК РФ и соответствующих инструкций МНС РФ. Согласно представленным декларациям и расчетам налоги и сборы по акционерному обществу за 2020 год составили:

Налог на прибыль	-	93 451 тыс. руб.
Налог на имущество	-	9 056 тыс. руб.
Транспортный налог	-	514 тыс. руб.

Прочие налоги и сборы, не вошедшие в состав годовой бухгалтерской отчетности за 2020 год, были отражены в налоговых декларациях за соответствующие отчетные периоды и представлены в установленные законодательством сроки. Суммы исчисленных налогов за налоговый период по этим декларациям составили:

Налог на добавленную стоимость - к уплате	221 034 тыс.руб.
За пользование водными объектами	52 тыс.руб.
За загрязнение окружающей среды	103 тыс.руб.
Земельный налог	4 170 тыс.руб.

В соответствии с законодательством все формы бухгалтерской и налоговой отчетности представлялись в 2020 г. в налоговые органы Тюменской области и налоговые органы 9-ти субъектов РФ в электронном виде. Ревизионная комиссия подтверждает соответствие налоговых деклараций и расчетов в годовом бухгалтерском отчете НК РФ.

Основные показатели формирования финансовых результатов отражены в таблице 1.

Таблица 1. (в тыс.руб.)

	2020	2019	Отклонение от 2019 г.	в % к предыдущему году
Выручка от продажи товаров	4 286 333	4 055 625	+ 230 708	105,69
Прочие доходы	875 796	947 771	- 71 975	92,40
Прочие расходы	809 519	870 518	- 60 999	92,99
Себестоимость продаж	3 946 200	3 855 310	+ 90 890	102,36
Чистая прибыль	307 241	181 513	+ 125 728	169,27

Себестоимость продаж к выручке в текущем году составила 92,06% против 95,06% в предыдущем периоде. Этот фактор, как и превышение прочих доходов над прочими расходами позволил несколько увеличить размер чистой прибыли с 181 513 тыс. руб. в 2019 г. до 307 241 тыс. руб. в 2020 г.

4. Внеоборотные активы.

По состоянию на 31 декабря 2020 г. на бухгалтерском балансе Общества учтены основные средства по остаточной стоимости в сумме 1 160 203 тыс. руб., по состоянию на 31 декабря 2019 г. значение аналогичного показателя составляло - 1 273 759 тыс. руб. За отчетный период стоимость основных средств снизилась на 113 556 тыс. руб., что составило 8,91 %.

Поступление по видам основных средств отражено в таблице 2.

Таблица 2 (в тыс.руб.)

	2020	2019	отклонение от 2019 г.	в % к предыдущему году
Основные средства в т.ч.:	166 344	354 378	-188 034	46,94
машины и оборудование	148 426	340 381	-191 955	43,61
здания	5 433	310	+5 123	1752,58
сооружения	0	0	0	0,00
транспортные средства	12 485	13 460	-975	92,76
произв.и хозинвентарь	0	227	-227	0,00
земельные участки	0	0	0	0,00
офисное оборудование	0	0	0	0,00

Сумма переданных в аренду основных средств на 31 декабря 2020 г. составила 1 176 197 тыс. руб. против 1 207 154 тыс. руб. приходящихся на конец 2019 года.

По данным бухгалтерского баланса Общества на 31.12.2020 г. нематериальные активы составили 1 058 тыс. руб. против 1 234 тыс. руб. на конец 2019 г.

5. Оборотные активы.

Оборотные активы, учтенные на балансе по состоянию на 31 декабря 2020 г. составили 2 779 669 тыс. руб. против 2 459 537 тыс. руб. по состоянию на 31.12.2019 г., т.е.

увеличились на 320 132 тыс. руб. или на 13.02 %.

Наибольший удельный вес в оборотных активах занимают Запасы. Они на конец отчетного периода составили 1 566 962 тыс. руб. против 1 574 950 тыс. руб. на 31.12.2019 г. Изменение запасов в разрезе статей можно проследить в таблице 3.

Таблица 3 (в тыс.руб.)

	2020	2019	отклонение от 2019 г.	в % к предыдущему году
Запасы всего, в т.ч :	1 566 962	1 574 950	-7 988	99,49
сырье и материалы	1 167 084	1 118 683	+48 401	104,33
готовая продукция	133 964	214 641	-80 677	62,41
затраты в незавершенное производство	265 914	241 626	+24 288	110,05

Наибольший удельный вес в Запасах на конец отчетного периода составили сырье и материалы - 74,48 %, их размер на конец отчетного периода составил 1 167 084 тыс. руб. против 1 118 683 тыс. руб. по состоянию на начало отчетного периода, т.е. вырос на 48 401 тыс. руб., что составило 4,33%. Основной удельный вес на небольшое снижение запасов оказало снижение остатков готовой продукции.

Размеры дебиторской задолженности, (платежи по которой ожидаются в течение 12 месяцев после отчетной даты) на начало отчетного периода составляли 332 871 тыс. руб. и на конец отчетного периода составили 541 005 тыс.руб. т.е. увеличились на 208 134 тыс.руб., что составило 62,53 %. Просроченная дебиторская задолженность отсутствует.

Краткосрочные финансовые вложения у Общества на конец отчетного периода составили 310 000 тыс.руб.

Денежные средства и денежные эквиваленты на начало отчетного периода составляли 546 614 тыс. руб. и на конец отчетного периода составили 361 681 тыс.руб. т.е. снизились на 184 933 тыс.руб.

6. Капитал и резервы.

Уставный капитал Общества определен Уставом Общества и составляет 151 868 тыс. руб. Размер уставного капитала соответствует требованиям ст. 26 Федерального закона « Об акционерных обществах » № 208-ФЗ от 26.12.1995 и превышает тысячекратную сумму минимального размера оплаты труда, установленного Федеральным законом на дату регистрации Общества.

В соответствии с бухгалтерским балансом Общества за 2020 год годовая стоимость чистых активов на конец отчетного периода составляла - 3 616 742 тыс. руб., что отражено в Расчете оценки стоимости чистых активов акционерного общества. Величина чистых активов на конец отчетного периода превышает размер уставного капитала, что соответствует требованиям ст.35 Федерального закона от 26.12. 1995 № 208-ФЗ «Об акционерных обществах».

В соответствии со ст. 35 Федерального закона от 26.12. 1995 № 208-ФЗ « Об акционерных обществах» в Обществе создается резервный фонд в размере, предусмотренном Уставом но не менее 5 % от его уставного капитала. Величина резервного фонда АО « Тюменский аккумуляторный завод » на конец отчетного периода составляет 37 967 тыс.руб. или 25 % от величины уставного капитала, что отвечает требованиям Федерального закона.

Согласно данным бухгалтерского баланса за 2020 год Общество долгосрочных обязательств в виде заемных средств за отчетный период не имело.

7. Краткосрочные обязательства.

По данным бухгалтерского баланса за 2020 год на начало отчетного периода размер краткосрочных обязательств составил 239 227 тыс. руб., на конец отчетного периода - 271 904 тыс. руб., т.е. увеличился на 32 677 тыс. руб., что составляет 13,66 %. При этом размер кредиторской задолженности также возрос - на 75 344 тыс.руб. с 135 962 тыс. руб. (на начало отчетного периода) до 211 306 тыс. руб. (на конец отчетного

периода), т.е. на 55,41%.

8. Показатели финансовой устойчивости, платежеспособности и ликвидности общества.

Показатели финансовой устойчивости соответствуют уровню выше нормальных значений:

- Общий коэффициент покрытия, показывающий платежные возможности предприятия, составляет 10,223, что значительно выше нормального значения коэффициента (> 2).
- Коэффициент абсолютной ликвидности при нормальном значении > 0.2 составил 3,179
- Коэффициент быстрой ликвидности при нормальном значении > 1 соответствует значению 7,093.
- Уровень собственного капитала при нормальном значении > 0.6 составляет 0,896.
- Коэффициент соотношения собственного и заемного капитала показывающий рост заемных средств на каждый рубль собственных средств, снизился с 0,064 до 0,061.
- Уровень чистого оборотного капитала незначительно повысился с 0,439 до 0,532.
- Коэффициент утраты платежеспособности при нормальном значении > 1 составил на конец отчетного периода 5,104.

Изменение перечисленных коэффициентов в течение отчетного периода характеризуется положительной тенденцией, что свидетельствует о финансовой устойчивости предприятия.

9. Внеплановые проверки и ревизии.

Требования о проведении внеплановых проверок и ревизий от акционеров и Совета директоров Общества в ревизионную комиссию в течение года не поступали.

10. Заключение.

В ходе выборочной проверки Ревизионной комиссией установлено, что при ведении финансово - хозяйственной деятельности АО «Тюменский аккумуляторный завод» руководствуется нормами Гражданского кодекса РФ, Налогового кодекса РФ, а также иных законодательных актов Российской Федерации.

Бухгалтерская отчетность за 2020 год соответствует установленным принципам и методам ведения бухгалтерского учета и подготовки бухгалтерской отчетности в Российской Федерации.

Фактов нарушений установленного нормативными актами порядка ведения бухгалтерского учета и представления финансовой отчетности, которые могли бы существенно повлиять на достоверность данных отчетности Общества, не обнаружено.

По итогам работы за 2020 год Общество является финансово устойчивым с низкой степенью зависимости от заемного капитала.

Ревизионная комиссия рекомендует акционерам Общества утвердить данные годовой бухгалтерской отчетности АО «Тюменский аккумуляторный завод» за 2020 г.

Председатель ревизионной комиссии

Федоров С.Г.

Члены ревизионной комиссии:

Пономарева В.Н.

Ахатова И.Н.

Бражникова О.А.

Холопченко Т.А.

Никитенко О.М.

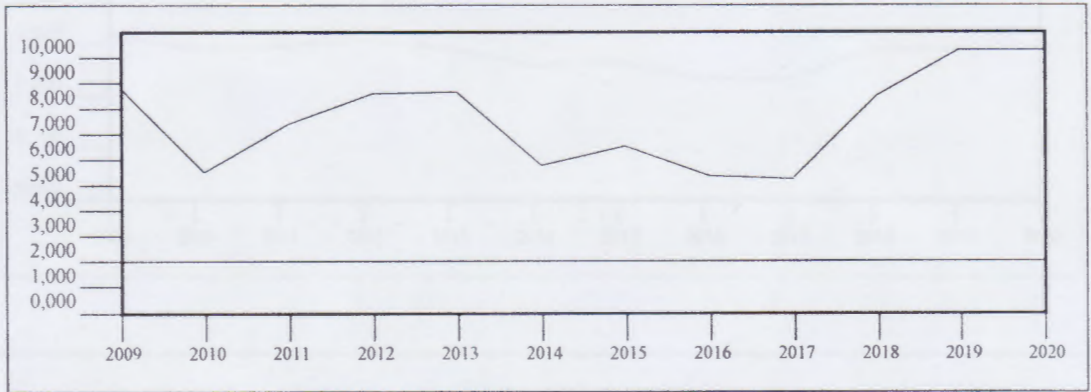
**ПОКАЗАТЕЛИ ФИНАНСОВОЙ УСТОЙЧИВОСТИ И
ПЛАТЕЖЕСПОСОБНОСТИ ПРЕДПРИЯТИЯ**

Наименование показателей	2009	2010	2011	2012	2013	2014	2015	2016	2017	2018	2019	2020
--------------------------	------	------	------	------	------	------	------	------	------	------	------	------

1. Общий коэффициент покрытия

8,784 5,413 7,316 8,426 8,460 5,707 6,306 5,306 5,166 8,488 10,281 10,223

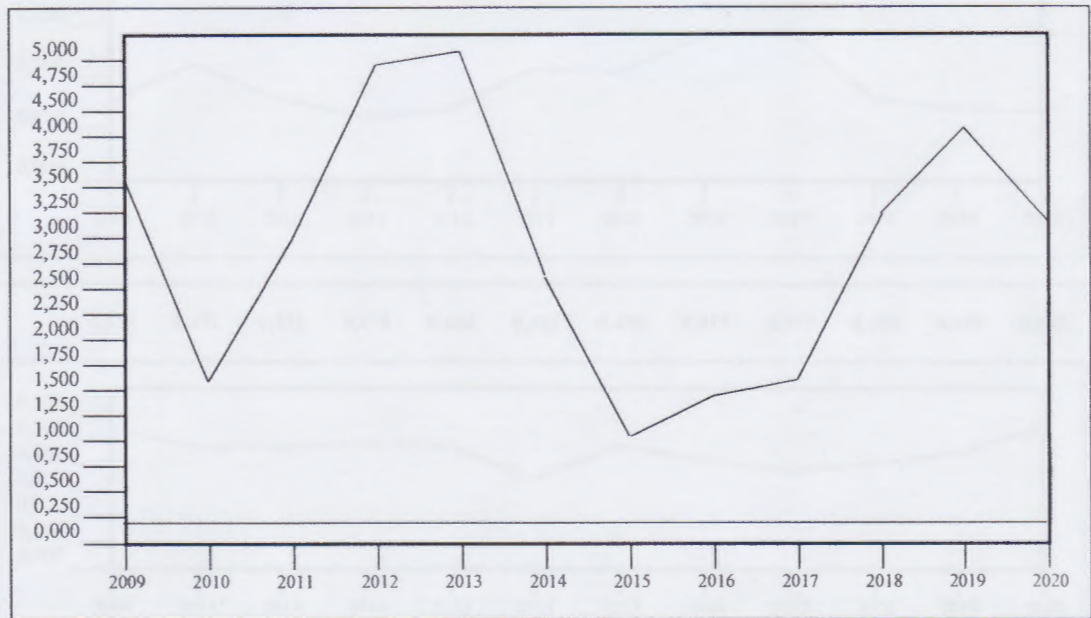
Показывает платежные возможности предприятия, оцениваемые при условии не только своевременных расчетов с дебиторами и благоприятной реализации готовой продукции, но и продажи в случае нужды, прочих элементов материальных оборотных средств.
Нормальное значение $k > 2$



2. Коэффициент абсолютной ликвидности

3,587 1,582 2,969 4,824 5,135 2,576 1,061 1,348 1,551 3,242 4,020 3,179

Показывает, какую часть краткосрочной задолженности предприятие может погасить в ближайшее время.
Нормальное значение $k > 0,2$




3. Коэффициент ликвидности при мобилизации средств

4,686 3,149 4,117 4,675 4,312 4,309 4,344 4,951 4,649 5,992 8,868 7,093

Означает то, что денежные средства которые можно выручить в случае вынужденной реализации запасов, могут быть существенно ниже затрат по их приобретению.

Нормальное значение $k > 1$



Наименование показателей

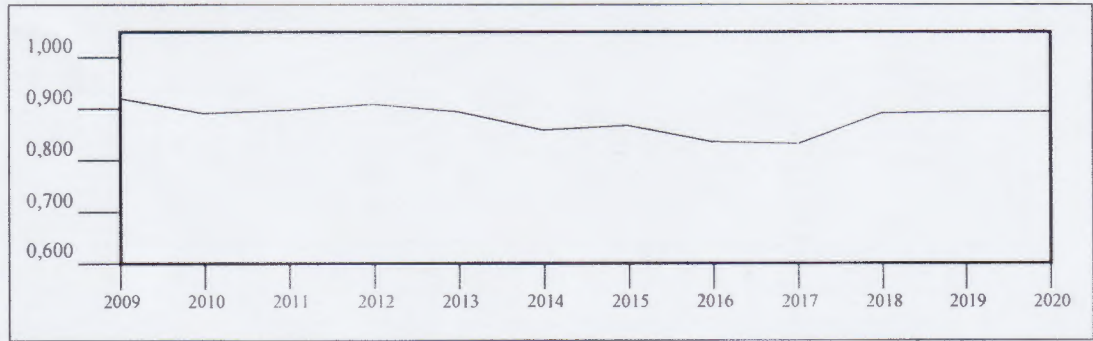
2009 2010 2011 2012 2013 2014 2015 2016 2017 2018 2019 2020

4. Уровень собственного капитала

0,912 0,867 0,899 0,904 0,897 0,855 0,865 0,839 0,836 0,889 0,895 0,896

Свидетельствует о степени доверия к корпорации со стороны банков, а значит, о ее финансовой надежности.

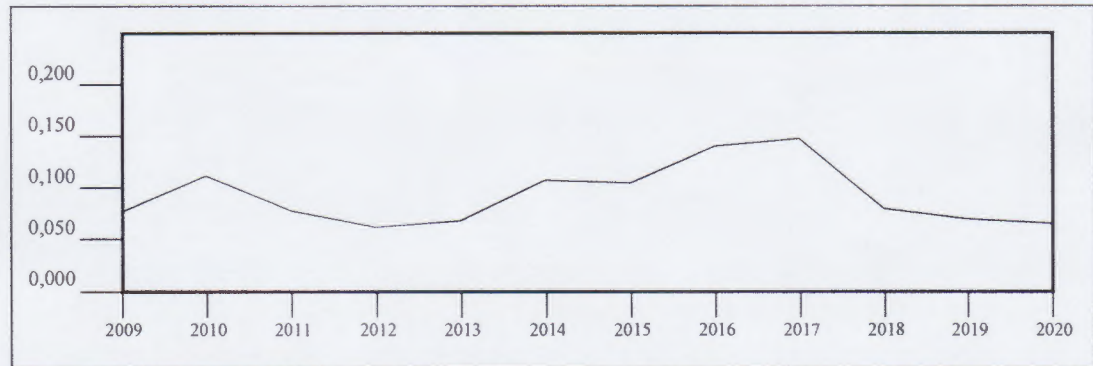
Нормальное значение $k = 0,6$



5. Соотношение заемного и собственного капитала

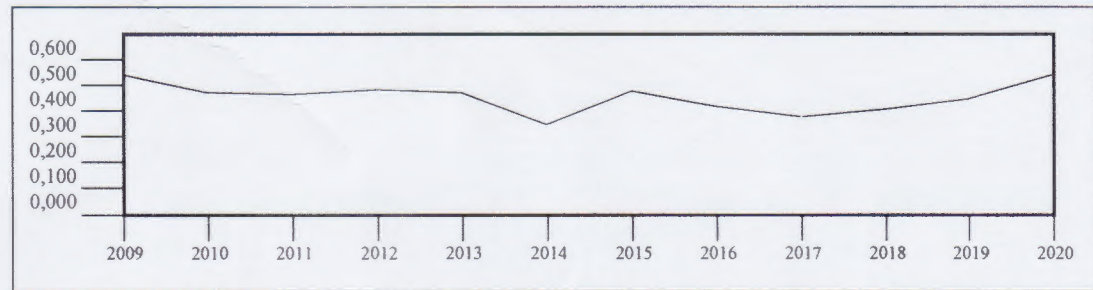
0,070 0,128 0,070 0,060 0,065 0,122 0,108 0,142 0,147 0,077 0,064 0,061

Показывает, сколько приходится заемных средств на каждый рубль собственных средств



6. Уровень чистого оборотного капитала

0,530 0,477 0,471 0,478 0,463 0,335 0,470 0,412 0,375 0,400 0,439 0,532



7. Коэффициент утраты платежеспособности

4,535 2,285 3,896 4,352 4,234 2,509 3,228 2,528 2,566 4,659 5,365 5,104

> 1 - свидетельствует о наличии возможности у предприятия не утратить платежеспособность
< 1 - имеется возможность утратить платежеспособность.

