

## **ЗАКЛЮЧЕНИЕ РЕВИЗИОННОЙ КОМИССИИ**

Акционерного общества «Тюменский аккумуляторный завод»  
по результатам проверки годовой бухгалтерской отчетности и достоверности данных,  
содержащихся в годовом отчете АО «Тюменский аккумуляторный завод»  
за 2016 год.

г. Тюмень

23 марта 2017 г.

Ревизионная комиссия акционерного общества «Тюменский аккумуляторный завод» в составе Федорова С.Г., Деречинниковой В.Р., Кокаревой Г.Н., Лемаевой А.В., Ахатовой И.Н., Бражниковой О.А., Холопченко Т.А. избранная Общим собранием акционеров, руководствуясь полномочиями, определенными Федеральным законом от 26.12.1995 № 208-ФЗ «Об акционерных обществах», Уставом Общества провела ревизию финансово-хозяйственной деятельности Общества за 2016 год выборочным методом на основании представленных Обществом документов.

Ревизионной комиссии Обществом были представлены следующие документы:

- Бухгалтерский баланс Общества на 31 декабря 2016 года (форма № 1)
- Отчет о финансовых результатах за период с 1 января по 31 декабря 2016 г. (форма № 2)
- Отчет об изменениях капитала за 2016 год (форма № 3)
- Отчет о движении денежных средств за 2016 год (форма № 4)
- Приложение к бухгалтерскому балансу Общества за 2016 год.
- Аудиторское заключение по бухгалтерской (финансовой) отчетности за 2016 год.
- налоговые декларации и приложения к ним.
- Годовой отчет АО «Тюменский аккумуляторный завод».

Настоящее заключение состоит из 2-х разделов.

### **Раздел I**

#### **Заключение о достоверности данных, содержащихся в годовом отчете АО «Тюменский аккумуляторный завод» за 2016 год.**

Годовой отчет представлен единоличным исполнительным органом - генеральным директором общества на основании требований «Положения о дополнительных требованиях к порядку подготовки, созыва и проведения общего собрания акционеров», утвержденного постановлением ФКЦБ № 17/пс от 31.05.2002 г.

Ответственность за подготовку данного отчета и истинность, содержащихся в годовом отчете общества несет генеральный директор и главный бухгалтер общества.

При проверке данных ревизионная комиссия руководствовалась законодательными документами Министерства финансов РФ, Министерства по налогам и сборам, действующим Уставом общества, решениями наблюдательного органа общества – совета директоров, приказами и распоряжениями единоличного исполнительного органа общества – генерального директора.

В результате проведенной проверки ревизионная комиссия пришла к выводу, что настоящий годовой отчет акционерного общества составлен в полном соответствии с требованиями п.8.2. Приказа ФСФР от 16.03.2005 г. и п. 3.2. «Положения о дополнительных требованиях к порядку подготовки, созыва и проведения общего собрания акционеров».

Отчет содержит достоверные данные, отраженные в информации, касающейся: положения акционерного общества в отрасли (доля завода среди российских производителей в 2016 г. составила 18,1 %); приоритетных направлений деятельности акционерного общества; отчета Совета директоров о результатах развития акционерного общества по приоритетным направлениям деятельности; перспектив развития акционерного общества в 2017 году.



Также, ревизионная комиссия подтверждает:

отчет о выплате в 2016 году объявленных (начисленных) дивидендов по акциям акционерного общества;

информацию об использованных акционерным обществом в отчетном году видах энергетических ресурсов;

отсутствие сделок в 2016 году, признаваемых ФЗ «Об акционерных обществах» крупными сделками, на совершение которых в соответствии с уставом акционерного общества распространяется порядок одобрения крупных сделок;

отсутствие сделок, в совершении которых имеется заинтересованность лиц, принявших решение об одобрении сделки;

сведения о составе Совета директоров общества, в том числе: информацию о кратких биографических данных, доли участия членов Совета директоров в уставном капитале акционерного общества и сделок по приобретению или отчуждению акций акционерного общества;

сведения о лице, занимающем должность единоличного исполнительного органа общества, в том числе информацию о доле принадлежащих ему обыкновенных акций общества;

сведения о членах коллегиального исполнительного органа, доли участия членов в уставном капитале акционерного общества и сделок по приобретению или отчуждению акций акционерного общества;

критерии определения и размер вознаграждения лица, занимающего должность единоличного исполнительного органа акционерного общества, каждого члена коллегиального исполнительного органа и каждого члена Совета директоров акционерного общества. Общий размер всех видов вознаграждения этих лиц, выплаченный по итогам 2016 года составил 10 928 392 рубля;

соблюдение в полном объеме акционерным обществом Кодекса корпоративного поведения.

## **Раздел II**

### **Заключение о достоверности данных, содержащихся в годовой бухгалтерской отчетности АО «Тюменский аккумуляторный завод» за 2016 год.**

#### **1. Общие положения.**

Бухгалтерский учет в ОАО «Тюменский аккумуляторный завод» ведется в соответствии с:

- Федеральным законом от 21.11.1996 № 129-ФЗ «О бухгалтерском учете»,
  - Приказом Минфина РФ от 29.07.1998 № 34н «Об утверждении Положения по ведению бухгалтерского учета и бухгалтерской отчетности в Российской Федерации»,
  - Положением по бухгалтерскому учету «Бухгалтерская отчетность организации», ПБУ 4/99,
  - Приказом Минфина РФ от 02.07.2010 № 66н «О формах бухгалтерской отчетности организаций»
- и другими нормативными правовыми актами и методическими указаниями по бухгалтерскому учету.

Налоговый учет ведется в соответствии с требованиями Налогового Кодекса РФ и другими нормативными правовыми актами и методическими указаниями по налоговому учету.

Обществом утверждено Положение об учетной политике на 2016 год, в котором предусмотрены способы ведения бухгалтерского и налогового учета.

Обязательный ежегодный аудит ОАО «Тюменский аккумуляторный завод» по итогам 2016 года осуществляло ЗАО «Жанетта - Консалтинг», юридический адрес: г.Тюмень, ул. Первомайская, 23. ЗАО «Жанетта - Консалтинг» является членом Саморегулируемой организации аудиторов Некоммерческого партнерства «Аудиторская Ассоциация Содружество», включено в реестр аудиторов и аудиторских организаций за основным регистрационным номером 11606016565.



## 2. Показатели бухгалтерской и налоговой отчетности.

Руководствуясь требованиями ПБУ 4/99 «Бухгалтерская отчетность организации» ревизионной комиссией проверено соответствие данных бухгалтерской отчетности записям главной книги, журналам-ордерам и регистрам бухгалтерского и налогового учета. Данные вступительного баланса соответствуют данным заключительного баланса за прошедший период. Содержание и формы бухгалтерской отчетности применяются последовательно от одного отчетного периода к другому.

Ревизионной комиссией сделан вывод о достоверности указанных в форме № 1 (Бухгалтерский баланс) итоговых сумм на конец отчетного периода:

По разделу № I «Внеоборотные активы»	- 1 157 488 тыс. руб.
По разделу № II «Оборотные активы»	- 2 319 055 тыс. руб.
По разделу № III «Капитал и резервы»	- 2 916 111 тыс. руб.
По разделу № IV «Долгосрочные обязательства»	- 123 359 тыс. руб.
По разделу № V «Краткосрочные обязательства»	- 437 073 тыс. руб.

В форме № 2 (Отчет о финансовых результатах) комиссия считает достоверными содержащиеся в ней показатели за отчетный период:

Выручка от продажи ...	- 4 393 131 тыс. руб.
Себестоимость проданных товаров, продукции, работ и услуг	- 3 687 257 тыс. руб.
Коммерческие расходы	- 55 828 тыс. руб.
Прочие операционные и внереализационные доходы	- 221 231 тыс. руб.
Прочие операционные и внереализационные расходы	- 382 587 тыс. руб.
Налог на прибыль	- 78 379 тыс. руб.
Чистая прибыль	- 399 187 тыс. руб.

В равной степени это относится к показателям формы № 3 (Отчет об изменениях капитала), формы № 4 (Отчет о движении денежных средств).

Налоговые декларации и расчеты за 2016 год составлены с учетом требований НК РФ и соответствующих инструкций МНС РФ. Согласно представленным декларациям и расчетам налоги и сборы по акционерному обществу за 2016 год составили:

Налог на прибыль	- 78 379 тыс. руб.
Налог на имущество	- 14 376 тыс. руб.
Транспортный налог	- 422 тыс. руб.

Прочие налоги и сборы, не вошедшие в состав годовой бухгалтерской отчетности за 2015 год, были отражены в налоговых декларациях за соответствующие отчетные периоды и представлены в установленные законодательством сроки. Суммы исчисленных налогов за налоговый период по этим декларациям составили:

Налог на добавленную стоимость - к уплате	271 853 тыс.руб.
За пользование водными объектами	44 тыс.руб.
За загрязнение окружающей среды	334 тыс.руб.
Земельный налог	5 061 тыс.руб.



В соответствии с законодательством все формы бухгалтерской и налоговой отчетности представлялись в 2016 г. в налоговые органы Тюменской области и налоговые органы 17-ти субъектов РФ в электронном виде. Ревизионная комиссия подтверждает соответствие налоговых деклараций и расчетов в годовом бухгалтерском отчете НК РФ.

### 3. Формирование финансовых результатов.

За 2016 год выручка от продажи товаров, продукции, работ и услуг в целом составила 4 393 131 тыс. руб. против аналогичного показателя за предыдущий 2015 год, размер которого составил 3 518 324 тыс.руб. Таким образом размер выручки за отчетный период вырос на 874 807 тыс.руб. или составляет 124,86 % от предыдущего периода.

Прочие доходы на конец отчетного периода составили 221 231 тыс.руб., на начало отчетного периода - 850 359 тыс. руб., т.е. уменьшились на 629 128 тыс. руб.

Прочие расходы на конец отчетного периода составили 382 587 тыс.руб., на начало отчетного периода - 823 673 тыс. руб., т.е. уменьшились на 441 086 тыс. руб.

В соответствии с формой № 2 « Отчет о финансовых результатах » за 2016 год себестоимость продаж Общества за отчетный период составила 3 687 257 тыс. руб. против аналогичного показателя в 2015 году в 3 049 598 тыс. руб. или 120,91% к предыдущему году.

Себестоимость продаж к выручке в текущем году составила 83,93% против 86,68% в предыдущем периоде. Этот фактор, даже при снижении прочих доходов, обеспечил то, что АО «Тюменский аккумуляторный завод» закончил 2016 год с чистой прибылью в 399 187 тыс. руб. против 333 496 тыс. руб. в 2015 г.

### 4. Внеоборотные активы.

По состоянию на 31 декабря 2016 г. на бухгалтерском балансе Общества ( форма № 1 ) учтены основные средства по остаточной стоимости в сумме 1 103 810 тыс. руб., по состоянию на 31 декабря 2015 г. значение аналогичного показателя составляло - 983 868 тыс. руб. За отчетный период стоимость основных средств увеличилась на 119 942 тыс. руб., что составило 12,19 %.

В соответствии с пояснениями к бухгалтерскому балансу в отчетном периоде поступили основные средства на сумму 329 759 тыс. руб. против 274 627 тыс. руб. в 2015 году. В т.ч. 49 337 тыс.руб. - здания, сооружения, земля и 269 907 тыс.руб. - оборудование.

Сумма переданных в аренду основных средств на 31 декабря 2016 г. составила 382 026 тыс. руб. против 357 756 тыс. руб. приходящихся на конец 2015 года.

По данным бухгалтерского баланса Общества на 31.12.2016 г. нематериальные активы составили 795 тыс. руб. против 789 тыс. руб. на конец 2015 г.

### 5. Оборотные активы.

Оборотные активы, учтенные на балансе ( ф.№ 1 ) по состоянию на 31 декабря 2016 г. составили 2 319 055 тыс. руб. против 1 927 326 тыс. руб. по состоянию на 31.12.2015 г., т.е. увеличились на 391 729 тыс. руб. или на 20,32 % .

Запасы на конец отчетного периода составили 1 713 271 тыс. руб. против 1 114 795 тыс.руб по состоянию на начало отчетного периода, т.е. увеличились на 598 476 тыс.руб., что составляет 53,68 %. Наибольший удельный вес в запасах на конец отчетного периода составили затраты в незавершенное производство - 48,56 %, их размер на конец отчетного периода составил 831 957 тыс. руб. против 358 729 тыс. руб. по состоянию на начало отчетного периода, т.е. увеличились на 473 228 тыс. руб., что составило 131,92 %. Кроме этого фактора на рост запасов на конец отчетного периода повлияло увеличение доли сырья и материалов - 796 255 тыс.руб. на конец 2016 г против 693 495 тыс. руб. на начало отчетного года.

Размеры дебиторской задолженности, ( платежи по которой ожидаются в течение 12 месяцев после отчетной даты ) на начало отчетного периода составили 589 113 тыс. руб. и на конец отчетного периода составили 149 857 тыс.руб. т.е. уменьшились на 439 256 тыс.руб., что составило 74,56 %. В предыдущий период наблюдался рост дебиторской задолженности на 48,58 %.

Краткосрочные финансовые вложения у Общества на конец отчетного периода



отсутствовали .

Денежные средства и денежные эквиваленты на начало отчетного периода составили 212 793 тыс. руб. и на конец отчетного периода составили 450 750 тыс.руб. т.е выросли на 237 957 тыс.руб. против снижения на 314 962 тыс. руб. в предыдущем периоде.

#### 6. Капитал и резервы.

Уставный капитал Общества определен Уставом Общества и составляет 151 868 тыс. руб. Размер уставного капитала соответствует требованиям ст. 26 Федерального закона « Об акционерных обществах » № 208-ФЗ от 26.12.1995 и превышает тысячекратную сумму минимального размера оплаты труда, установленного Федеральным законом на дату регистрации Общества.

В соответствии с бухгалтерским балансом Общества за 2016 год годовая стоимость чистых активов на конец отчетного периода составляла - 2 917 263 тыс. руб., что отражено в Расчете оценки стоимости чистых активов акционерного общества. Величина чистых активов на конец отчетного периода превышает размер уставного капитала, что соответствует требованиям ст.35 Федерального закона от 26.12. 1995 № 208-ФЗ «Об акционерных обществах».

В соответствии со ст. 35 Федерального закона от 26.12. 1995 № 208-ФЗ « Об акционерных обществах» в Обществе создается резервный фонд в размере, предусмотренном Уставом но не менее 5 % от его уставного капитала. Величина резервного фонда АО « Тюменский аккумуляторный завод » на конец отчетного периода составляет 37 967 тыс.руб. или 25 % от величины уставного капитала, что отвечает требованиям Федерального закона.

Согласно данным бухгалтерского баланса за 2016 год Общество долгосрочных обязательств в виде заемных средств за отчетный период не имело.

#### 7. Краткосрочные обязательства.

По данным бухгалтерского баланса за 2016 год на начало отчетного периода размер краткосрочных обязательств составил 305 637 тыс. руб., на конец отчетного периода - 437 073 тыс. руб., т.е. увеличился на 131 436 тыс. руб., что составляет 43,00 %. При этом размер кредиторской задолженности также увеличился - на 133 757 тыс.руб. с 200 537 тыс. руб. (на начало отчетного периода ) до 334 294 тыс. руб. ( на конец отчетного периода ), т.е. на 66,70 %.

#### 8. Показатели финансовой устойчивости, платежеспособности и ликвидности общества.

Показатели финансовой устойчивости соответствуют уровню выше нормальных значений:

- Общий коэффициент покрытия, показывающий платежные возможности предприятия, составляет 5,306, что значительно выше нормального значения коэффициента ( $> 2$ ).
- Коэффициент абсолютной ликвидности при нормальном значении  $> 0.2$  составил 1,348
- Коэффициент быстрой ликвидности при нормальном значении  $> 1$  соответствует значению 4,951.
- Уровень собственного капитала при нормальном значении  $> 0,6$  составляет 0,839.
- Коэффициент соотношения собственного и заемного капитала показывающий рост заемных средств на каждый рубль собственных средств, чуть повысился с 0,108 до 0,142.
- Уровень чистого оборотного капитала незначительно снизился с 0,470 до 0,412.
- Коэффициент утраты платежеспособности при нормальном значении  $> 1$  составил на конец отчетного периода 2,528.

Некоторое снижение коэффициента покрытия с 6,306 до 5.306 объясняется прежде всего опережающим ростом краткосрочных обязательств над ростом оборотных активов (43% против 20,32%), что обусловлено прежде всего стремлением покупателей нивелировать отрицательное воздействие инфляционных процессов на финансовые результаты в условиях нестабильной экономической ситуации.



9. Внеплановые проверки и ревизии.

Требования о проведении внеплановых проверок и ревизий от акционеров и Совета директоров Общества в ревизионную комиссию в течение года не поступали.

10. Заключение.

В ходе выборочной проверки Ревизионной комиссией установлено, что при ведении финансово - хозяйственной деятельности АО « Тюменский аккумуляторный завод » руководствуется нормами Гражданского кодекса РФ, Налогового кодекса РФ, а также иных законодательных актов Российской Федерации.

Бухгалтерская отчетность за 2016 год соответствует установленным принципам и методам ведения бухгалтерского учета и подготовки бухгалтерской отчетности в Российской Федерации.

Фактов нарушений установленного нормативными актами порядка ведения бухгалтерского учета и представления финансовой отчетности, которые могли бы существенно повлиять на достоверность данных отчетности Общества, не обнаружено.

По итогам работы за 2016 год Общество является финансово устойчивым с низкой степенью зависимости от заемного капитала.

Ревизионная комиссия рекомендует акционерам Общества утвердить данные годовой бухгалтерской отчетности АО « Тюменский аккумуляторный завод » за 2016 г., а также Годовой отчет Общества за 2016 год.

Председатель ревизионной комиссии

Федоров С.Г.

Члены ревизионной комиссии:

Деречинникова В.Р.

Кокарева Г.Н.

Лемаева А.В.

Ахатова И.Н.

Бражникова О.А.

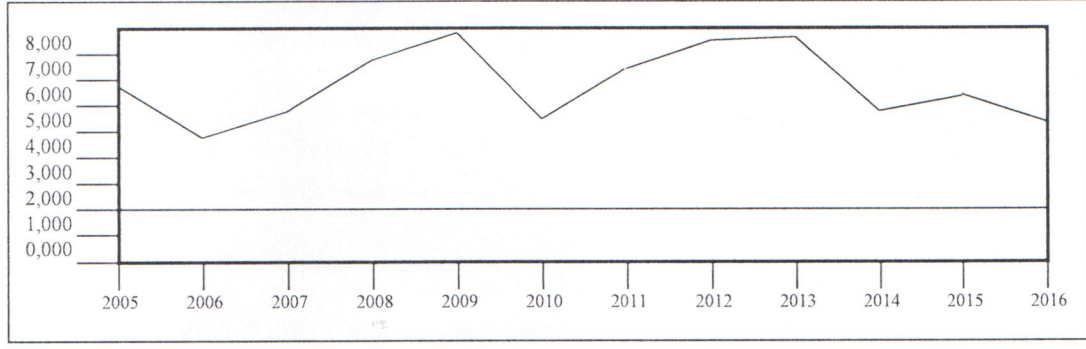
Холопченко Т.А.

**ПОКАЗАТЕЛИ ФИНАНСОВОЙ УСТОЙЧИВОСТИ И  
ПЛАТЕЖЕСПОСОБНОСТИ ПРЕДПРИЯТИЯ**

Наименование показателей	2005	2006	2007	2008	2009	2010	2011	2012	2013	2014	2015	2016
--------------------------	------	------	------	------	------	------	------	------	------	------	------	------

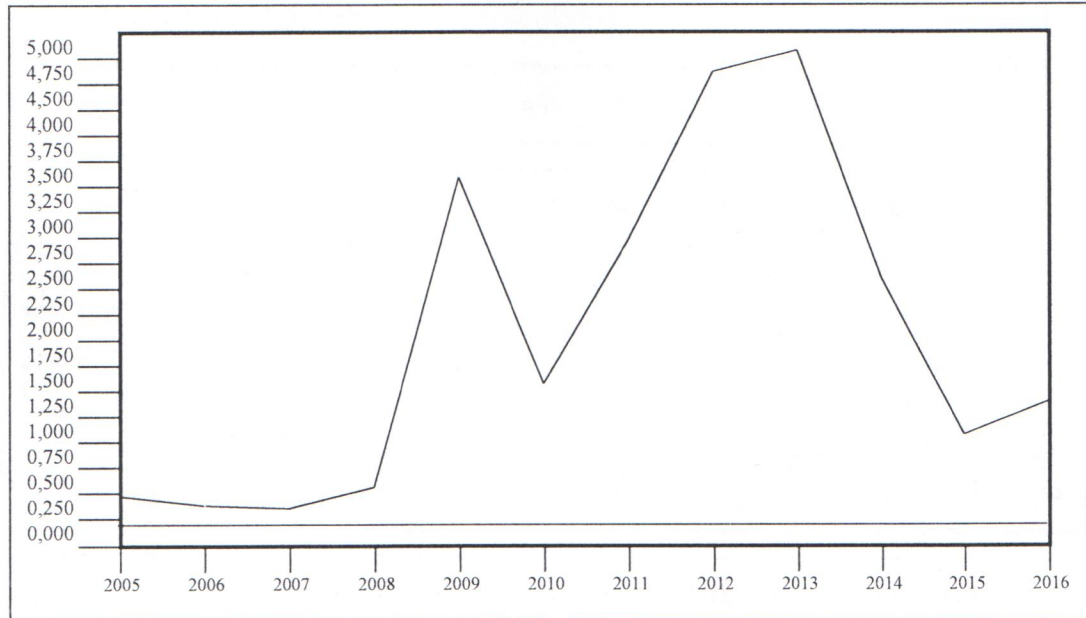
<b>1. Общий коэффициент покрытия</b>	6,697	4,750	5,686	7,637	8,784	5,413	7,316	8,426	8,460	5,707	6,306	5,306
--------------------------------------	-------	-------	-------	-------	-------	-------	-------	-------	-------	-------	-------	-------

Показывает платежные возможности предприятия, оцениваемые при условии не только своевременных расчетов с дебиторами и благоприятной реализации готовой продукции, но и продажи в случае нужды, прочих элементов материальных оборотных средств.  
Нормальное значение  $k > 2$



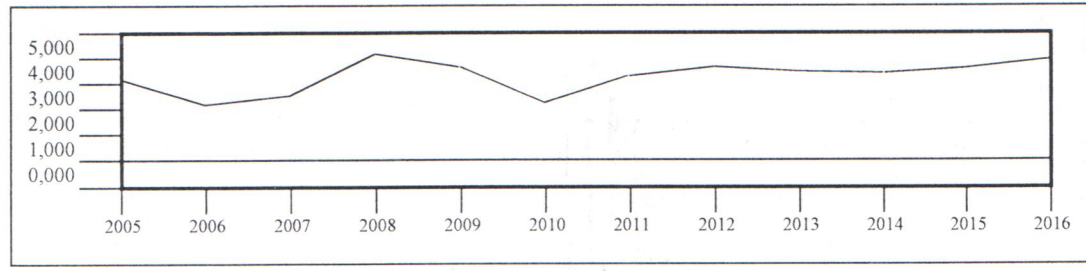
<b>2. Коэффициент абсолютной ликвидности</b>	0,470	0,365	0,353	0,551	3,587	1,582	2,969	4,824	5,135	2,576	1,061	1,348
--	-------	-------	-------	-------	-------	-------	-------	-------	-------	-------	-------	-------

Показывает, какую часть краткосрочной задолженности предприятие может погасить в ближайшее время.  
Нормальное значение  $k > 0,2$



<b>3. Коэффициент ликвидности при мобилизации средств</b>	4,074	3,065	3,473	5,012	4,686	3,149	4,117	4,675	4,312	4,309	4,344	4,951
---	-------	-------	-------	-------	-------	-------	-------	-------	-------	-------	-------	-------

Означает то, что денежные средства которые можно выручить в случае вынужденной реализации запасов, могут быть существенно ниже затрат по их приобретению.  
Нормальное значение  $k > 1$





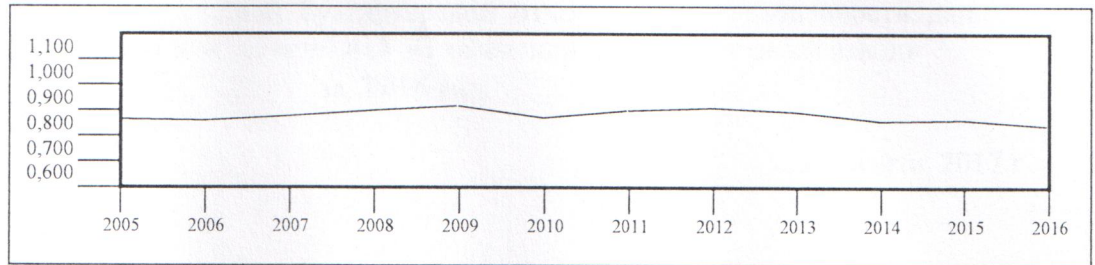
Наименование показателей

2005 2006 2007 2008 2009 2010 2011 2012 2013 2014 2015 2016

4. Уровень собственного капитала

0,863 0,853 0,872 0,898 0,912 0,867 0,899 0,904 0,897 0,855 0,865 0,839

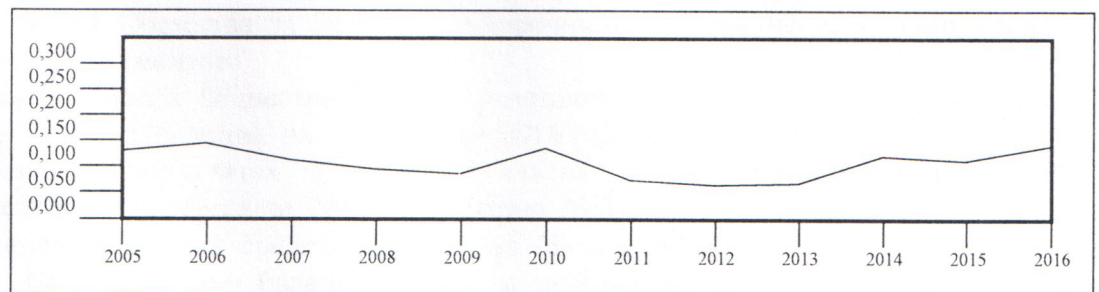
Свидетельствует о степени доверия к корпорации со стороны банков, а значит, о ее финансовой надежности.  
Нормальное значение  $k > 0,6$



5. Соотношение заемного и собственного капитала

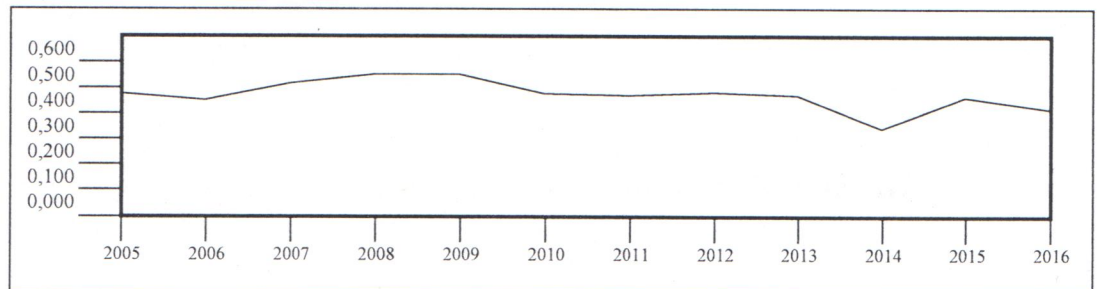
0,139 0,148 0,122 0,086 0,070 0,128 0,070 0,060 0,065 0,122 0,108 0,142

Показывает, сколько приходится заемных средств на каждый рубль собственных средств



6. Уровень чистого оборотного капитала

0,479 0,441 0,509 0,530 0,530 0,477 0,471 0,478 0,463 0,335 0,470 0,412



7. Коэффициент утраты платежеспособности

3,337 2,132 2,960 4,062 4,535 2,285 3,896 4,352 4,234 2,509 3,228 2,528

> 1 - свидетельствует о наличии возможности у предприятия не утратить платежеспособность  
< 1 - имеется возможность утратить платежеспособность.

