

ЗАКЛЮЧЕНИЕ РЕВИЗИОННОЙ КОМИССИИ

Акционерного общества «Тюменский аккумуляторный завод»
по результатам проверки годовой бухгалтерской отчетности
за 2025 год.

г. Тюмень

30 марта 2026 г.

Ревизионная комиссия акционерного общества «Тюменский аккумуляторный завод» в составе Федорова С.Г., Пономаревой В.Н., Миннибаевой И.Н., Шулеповой А. Б., Никитенко О.М., Корчагиной О. Н., Кононова П. В., избранная Общим собранием акционеров и руководствуясь полномочиями, определенными Федеральным законом от 26.12.1995 № 208-ФЗ «Об акционерных обществах», Уставом Общества провела ревизию финансово – хозяйственной деятельности Общества за 2025 год выборочным методом на основании представленных Обществом документов.

Ревизионной комиссии Обществом были представлены следующие документы:

- Бухгалтерский баланс Общества на 31 декабря 2025 года
- Отчет о финансовых результатах за период с 1 января по 31 декабря 2025 г.
- Отчет об изменениях капитала за 2025 год
- Отчет о движении денежных средств за 2025 год
- Пояснения к бухгалтерскому балансу и отчету о финансовых результатах за 2025 год.
- налоговые декларации и приложения к ним.

1. Общие положения.

Бухгалтерский учет в АО «Тюменский аккумуляторный завод» ведется в соответствии с:

- Федеральным законом от 06.12.2011 № 402-ФЗ «О бухгалтерском учете»,
- Приказом Минфина РФ от 29.07.1998 № 34н «Об утверждении Положения по ведению бухгалтерского учета и бухгалтерской отчетности в Российской Федерации»,
- Приказом Минфина РФ от 04.10.2023 № 157н «Об утверждении федерального стандарта бухгалтерского учета ФСБУ 4/2023 «Бухгалтерская (финансовая) отчетность» и другими нормативными правовыми актами и методическими указаниями по бухгалтерскому учету.

Налоговый учет ведется в соответствии с требованиями Налогового Кодекса РФ и другими нормативными правовыми актами и методическими указаниями по налоговому учету.

Обществом утверждено Положение об учетной политике на 2025 год, в котором предусмотрены способы ведения бухгалтерского и налогового учета.

Обязательный ежегодный аудит АО «Тюменский аккумуляторный завод» по итогам 2025 года осуществляло ООО «РАСТАМ-Аудит», юридический адрес: 625048, г.Тюмень, ул. Шиллера, д. 34, к 1/1. Указанная фирма включена в реестр аудиторов и аудиторских организаций СРО ААС за основным регистрационным номером 11706021268.

2. Показатели бухгалтерской и налоговой отчетности.

Руководствуясь требованиями ФСБУ 4/2023 «Бухгалтерская (финансовая) отчетность» ревизионной комиссией проверено соответствие данных бухгалтерской отчетности записям главной книги, журналам-ордерам и регистрам бухгалтерского и налогового учета. Данные вступительного баланса соответствуют данным заключительного баланса за прошедший период. Содержание и формы бухгалтерской отчетности применяются последовательно от одного отчетного периода к другому.

Ревизионной комиссией сделан вывод о достоверности, указанных в форме по ОКУД 0710001 (Бухгалтерский баланс) итоговых сумм на конец отчетного периода:

По разделу № I «Внеоборотные активы»	- 2 758 934 тыс. руб.
По разделу № II «Оборотные активы»	- 8 296 556 тыс. руб.

По разделу № III «Капитал и резервы»	- 10 336 960 тыс. руб.
По разделу № IV «Долгосрочные обязательства»	- 140 271 тыс. руб.
По разделу № V «Краткосрочные обязательства»	- 578 259 тыс. руб.

В форме по ОКУД 0710002 (Отчет о финансовых результатах) комиссия считает достоверными содержащиеся в ней показатели за отчетный период:

Выручка от продажи ...	- 9 117 731 тыс. руб.
Себестоимость проданных товаров, продукции, работ и услуг	- 6 220 548 тыс. руб.
Коммерческие расходы	- 142 344 тыс. руб.
Прочие операционные и внереализационные доходы	- 1 109 098 тыс. руб.
Прочие операционные и внереализационные расходы	- 1 244 586 тыс. руб.
Налог на прибыль	- 646 154 тыс.руб.
Чистая прибыль	- 2 014 112 тыс. руб.

В равной степени это относится к показателям формы № 0710004 (Отчет об изменениях капитала), формы по ОКУД 0710005 (Отчет о движении денежных средств).

Налоговые декларации и расчеты за 2025 год составлены с учетом требований НК РФ и соответствующих инструкций ФНС РФ. Согласно представленным декларациям и расчетам налоги и сборы по акционерному обществу за 2025 год составили:

Налог на прибыль	- 646 154 тыс. руб.
Налог на имущество	- 15 907 тыс. руб.
Транспортный налог	- 742 тыс. руб.
Налог на добавленную стоимость - к уплате	- 485 237 тыс.руб.
За пользование водными объектами	108 тыс.руб.
За загрязнение окружающей среды	85 тыс.руб.
Земельный налог	3 535 тыс.руб.

В соответствии с законодательством все формы бухгалтерской и налоговой отчетности представлялись в 2025 г. в налоговые органы Тюменской области и налоговые органы субъектов РФ в электронном виде. Ревизионная комиссия подтверждает соответствие налоговых деклараций и расчетов в годовом бухгалтерском отчете НК РФ.

3. Формирование финансовых результатов.

Основные показатели формирования финансовых результатов отражены в таблице 1.

Таблица 1. (в тыс.руб.)

	2025	2024	Отклонение от 2024 г.	в % к предыдущему году
Выручка от продажи товаров	9 117 731	10 372 623	- 1 254 892	87,91
Прочие доходы	1 109 098	1 278 988	- 169 890	86,72
Прочие расходы	1 244 586	1 354 204	- 109 618	91,91
Себестоимость продаж	6 220 548	7 023 510	- 802 962	88,57
Чистая прибыль	2 014 112	2 451 772	- 437 660	82,15

Себестоимость продаж к выручке в текущем году составила 68,23% против 67,72% в предыдущем периоде. Этот фактор, как и снижение прочих доходов по сравнению с прошлым годом, повлиял на незначительное снижение размера чистой прибыли в 2025 г.

4. Внеоборотные активы.

По состоянию на 31 декабря 2025 г. на бухгалтерском балансе Общества учтены основные средства по остаточной стоимости в сумме 2 232 933 тыс. руб., по состоянию на 31 декабря 2024 г. значение аналогичного показателя составляло - 1 772 364 тыс.руб. За отчетный период стоимость основных средств увеличилась на 460 569 тыс. руб., что составило 25,99 %.

Поступление по видам основных средств отражено в таблице 2.

Таблица 2 (в тыс.руб.)

	2025	2024	отклонение от 2024 г.	в % к предыдущему году
Основные средства в т.ч :	928 916	710 983	+ 217 933	130,66
машины и оборудование	561 789	504 131	+ 57 658	111,44
здания	133 558	81 596	+ 51 962	163,69
сооружения	135 212	64 742	+ 70 470	208,85
транспортные средства	95 567	60 388	+ 35 179	158,26
произв.и хозинвентарь	0	0	-	-
земельные участки	2 790	0	+ 2 790	2 790
офисное оборудование	0	126	- 126	0

Сумма переданных в аренду основных средств на 31 декабря 2025 г. составила 673 133 тыс. руб. против 642 800 тыс. руб. приходящихся на конец 2024 года.

По данным бухгалтерского баланса Общества на 31.12.2025 г. нематериальные активы составили 2 168 тыс. руб. против 1 449 тыс. руб. на конец 2024 г.

5. Оборотные активы.

Оборотные активы, учтенные на балансе по состоянию на 31 декабря 2025 г. составили 8 296 556 тыс. руб. против 7 302 046 тыс. руб. по состоянию на 31.12.2024 г., т.е. увеличились на 994 510 тыс. руб. или на 13,62 % .

Значительный удельный вес в оборотных активах занимают Запасы. Они на конец отчетного периода составили 3 453 140 тыс. руб. против 2 935 412 тыс. руб. на 31.12.2024 г. Изменение запасов в разрезе статей можно проследить в таблице 3.

Таблица 3 (в тыс.руб.)

	2025	2024	отклонение от 2024 г.	в % к предыдущему году
Запасы всего, в т.ч :	3 453 140	2 935 412	+ 517 728	117,64
сырье и материалы	2 708 481	2 257 803	+ 450 678	119,96
готовая продукция	340 655	230 771	+ 109 884	147,62
затраты в незавершенное производство	404 004	446 838	- 42 834	90,42

Наибольший удельный вес в Запасах на конец отчетного периода составили сырье и материалы - 78,44 %, их размер на конец отчетного периода составил 2 708 481 тыс. руб. против 2 257 803 тыс. руб. по состоянию на начало отчетного периода, т.е. вырос на 450 678 тыс. руб., что составило 19,96%.

Размеры дебиторской задолженности, (платежи по которой ожидаются в течение 12 месяцев после отчетной даты) на начало отчетного периода составляли 1 187 811 тыс. руб., а на конец отчетного периода составили 435 410 тыс.руб. т.е. уменьшилась на 63,34 %. Просроченная дебиторская задолженность отсутствует.

Значительный удельный вес в оборотных активах на конец отчетного года составляют финансовые вложения и денежные средства с денежными эквивалентами. В совокупности они превышают показатель Запасы. Финансовые вложения у Общества на конец отчетного периода составили 17 500 тыс.руб. против 2 223 500 тыс.руб. на начало периода. Денежные средства и денежные эквиваленты на начало отчетного периода составляли 955 310 тыс. руб. и на конец отчетного периода составили 4 385 316 тыс.руб. Резкий рост последнего показателя обусловлен наметившейся тенденцией к снижению ставки рефинансирования. В этих условиях банки стали более заинтересованы в краткосрочном привлечении средств. Поэтому в течение отчетного года долгосрочные финансовые вложения Общества постепенно перераспределились в краткосрочные, т.е. в денежные эквиваленты.

6. Капитал и резервы.

Уставный капитал Общества определен Уставом Общества и составляет 151 868 тыс. руб. Размер уставного капитала соответствует требованиям ст. 26 Федерального закона « Об акционерных обществах » № 208-ФЗ от 26.12.1995 и превышает установленный статьей минимальный размер.

В соответствии с бухгалтерским балансом Общества за 2025 год годовая стоимость чистых активов на конец отчетного периода составляла - 10 336 960 тыс. руб. Величина чистых активов на конец отчетного периода превышает размер уставного капитала, что соответствует требованиям ст.35 Федерального закона от 26.12. 1995 № 208-ФЗ «Об акционерных обществах».

В соответствии со ст. 35 Федерального закона от 26.12. 1995 № 208-ФЗ « Об акционерных обществах» в Обществе создается резервный фонд в размере, предусмотренном Уставом но не менее 5 % от его уставного капитала. Величина резервного фонда АО « Тюменский аккумуляторный завод » на конец отчетного периода составляет 37 967 тыс.руб. или 25 % от величины уставного капитала, что отвечает требованиям Федерального закона.

Согласно данным бухгалтерского баланса за 2025 год Общество долгосрочных обязательств в виде заемных средств за отчетный период не имело.

7. Краткосрочные обязательства.

По данным бухгалтерского баланса за 2025 год на начало отчетного периода размер краткосрочных обязательств составил 748 445 тыс. руб., на конец отчетного периода - 578 259 тыс. руб., т.е. снизился на 170 186 тыс. руб., что составляет 22,73 %. Эквивалентно изменился размер кредиторской задолженности - на 168 897 тыс.руб. с 614 201 тыс. руб. (на начало отчетного периода) до 445 304 тыс. руб. (на конец отчетного периода), т.е. на 27,49 %.

Таким образом, снижение к концу года краткосрочных обязательств, рост оборотных активов и капитала позволили сохранить и улучшить показатели финансовой устойчивости акционерного общества на уровне выше нормальных значений.

8. Показатели финансовой устойчивости, платежеспособности и ликвидности общества.

Показатели финансовой устойчивости соответствуют уровню выше нормальных значений:

- Общий коэффициент покрытия, показывающий платежные возможности предприятия, составляет 14,305 против 9,756 в предыдущем году, что значительно выше нормального значения коэффициента (> 2).

- Коэффициент абсолютной ликвидности при нормальном значении > 0.2 составил 9,815 против 5,177 в 2024 г.
 - Коэффициент быстрой ликвидности при нормальном значении > 1 соответствует значению 6,831 против 5,198 прошлого года.
 - Уровень собственного капитала при нормальном значении $> 0,6$ составляет 0,935 против 0,909 в 2024 г.
 - Коэффициент соотношения собственного и заемного капитала показывающий рост заемных средств на каждый рубль собственных средств, снизился с 0,073 до 0,043.
 - Уровень чистого оборотного капитала вырос с 0,601 до 0,653.
 - Коэффициент утраты платежеспособности при нормальном значении > 1 составил на конец отчетного периода 7,721.
- Значения перечисленных коэффициентов свидетельствует о финансовой устойчивости предприятия.

9. Внеплановые проверки и ревизии.

Требования о проведении внеплановых проверок и ревизий от акционеров и Совета директоров Общества в ревизионную комиссию в течение года не поступали.

10. Заключение.

В ходе выборочной проверки Ревизионной комиссией установлено, что при ведении финансово - хозяйственной деятельности АО « Тюменский аккумуляторный завод » руководствуется нормами Гражданского кодекса РФ, Налогового кодекса РФ, а также иных законодательных актов Российской Федерации.

Бухгалтерская отчетность за 2025 год соответствует установленным принципам и методам ведения бухгалтерского учета и подготовки бухгалтерской отчетности в Российской Федерации.

Фактов нарушений установленного нормативными актами порядка ведения бухгалтерского учета и представления финансовой отчетности, которые могли бы существенно повлиять на достоверность данных отчетности Общества, не обнаружено.

По итогам работы за 2025 год Общество является финансово устойчивым с низкой степенью зависимости от заемного капитала.

Ревизионная комиссия рекомендует акционерам Общества утвердить данные годовой бухгалтерской отчетности АО « Тюменский аккумуляторный завод » за 2025 г.

Председатель ревизионной комиссии

Федоров С.Г.

Члены ревизионной комиссии:

Пономарева В.Н.

Миннибаева И.Н.

Шулелова А. Б.

Никитенко О.М.

Корчагина О. Н.

Кононов П. В.

Наименование показателей

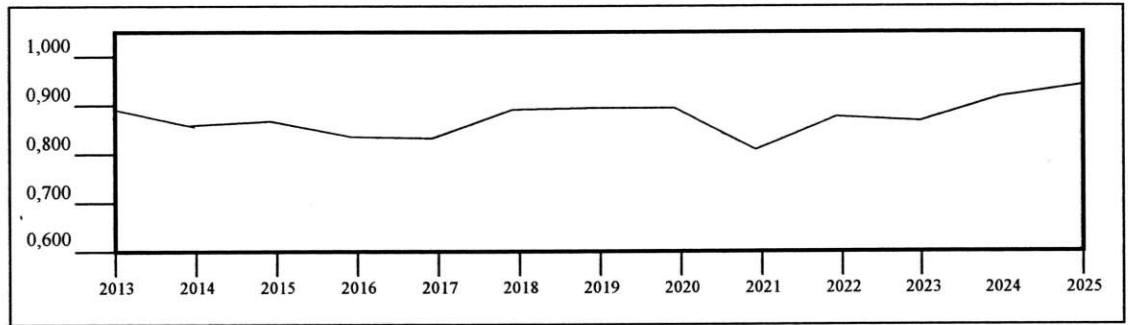
2013	2014	2015	2016	2017	2018	2019	2020	2021	2022	2023	2024	2025
------	------	------	------	------	------	------	------	------	------	------	------	------

4. Уровень собственного капитала

0,897	0,855	0,865	0,839	0,836	0,889	0,895	0,896	0,823	0,878	0,866	0,909	0,935
-------	-------	-------	-------	-------	-------	-------	-------	-------	-------	-------	-------	-------

Свидетельствует о степени доверия к корпорации со стороны банков, а значит, о ее финансовой надежности.

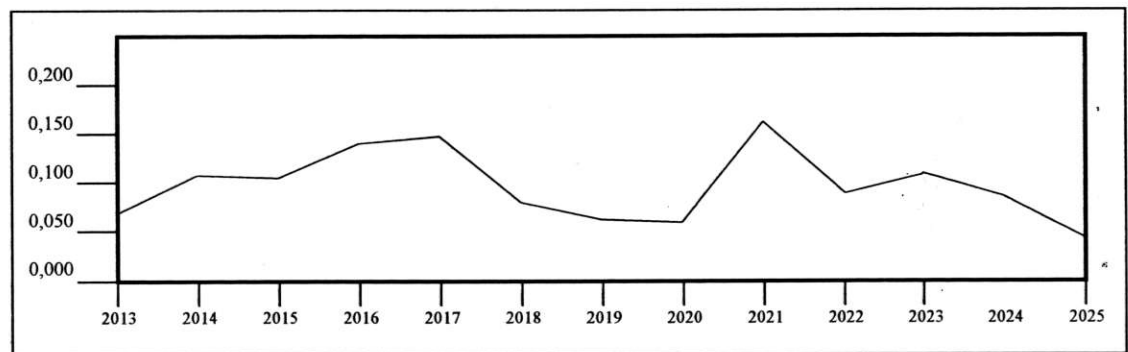
Нормальное значение $k > 0,6$



5. Соотношение заемного и собственного капитала

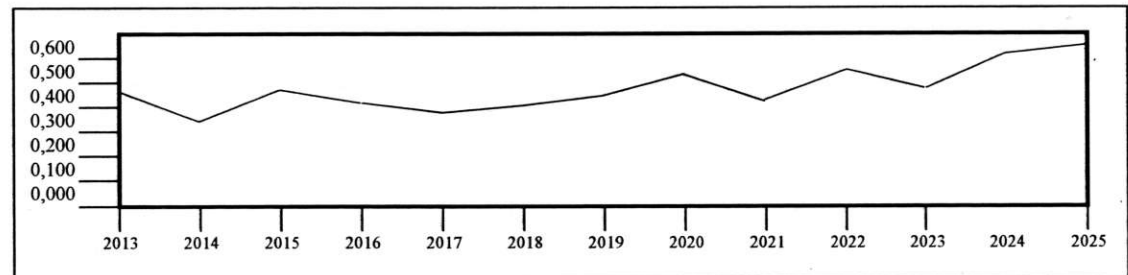
0,065	0,122	0,108	0,142	0,147	0,077	0,064	0,061	0,161	0,088	0,128	0,073	0,043
-------	-------	-------	-------	-------	-------	-------	-------	-------	-------	-------	-------	-------

Показывает, сколько приходится заемных средств на каждый рубль собственных средств



6. Уровень чистого оборотного капитала

0,463	0,335	0,470	0,412	0,375	0,400	0,439	0,532	0,427	0,540	0,484	0,601	0,653
-------	-------	-------	-------	-------	-------	-------	-------	-------	-------	-------	-------	-------



7. Коэффициент утраты платежеспособности

4,234	2,509	3,228	2,528	2,566	4,659	5,365	5,104	3,498	4,371	2,877	5,323	7,721
-------	-------	-------	-------	-------	-------	-------	-------	-------	-------	-------	-------	-------

> 1 - свидетельствует о наличии возможности у предприятия не утратить платежеспособность
< 1 - имеется возможность утратить платежеспособность.

